


TUTORIEL EDUKA

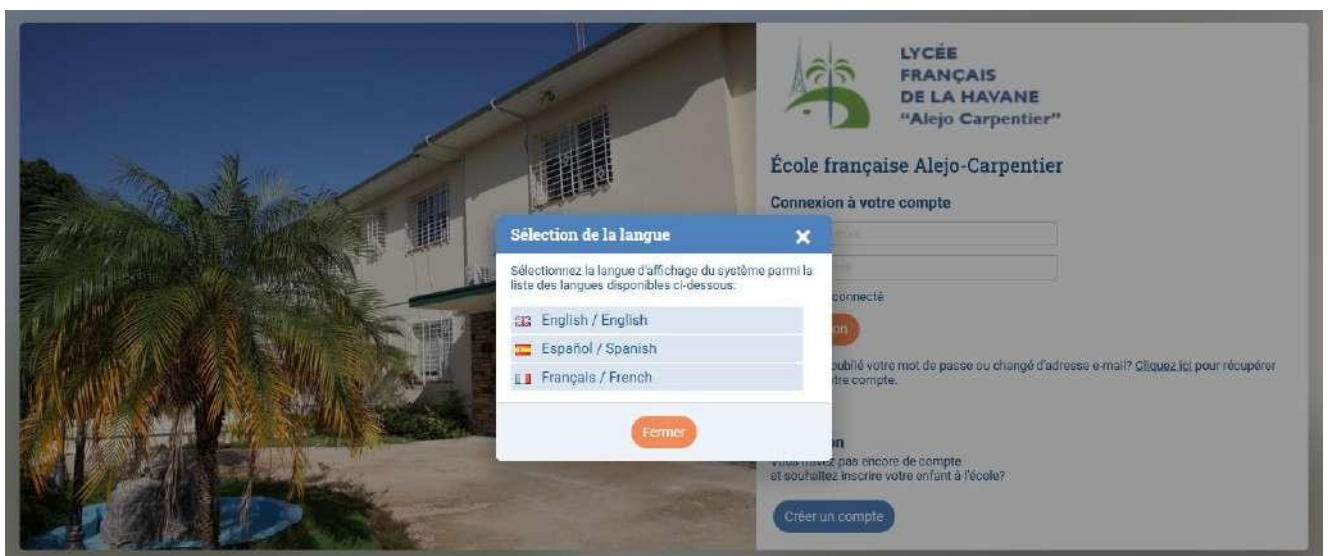
Les inscriptions se font en ligne à partir du portail EDUKA, suivez le guide...

Pour réaliser une démarche d'**inscription**, connectez-vous à Eduka :

<https://ecolehavane.eduka.school/login>

Je choisis ma langue :

 Français



a) Je possède un compte d'accès à Edeka :



École française Alejo-Carpentier

Connexion à votre compte

Adresse Email

Mot de passe

Rester connecté

Connexion

Vous avez oublié votre mot de passe ou changé d'adresse e-mail? Cliquez ici pour récupérer l'accès à votre compte.

Inscription

Vous n'avez pas encore de compte et souhaitez inscrire votre enfant à l'école?

Créer un compte

Je saisis mon adresse email

Je saisis mon mot de passe

b) Je n'ai pas de compte d'accès à Eduka



École française Alejo-Carpentier

Connexion à votre compte

Adresse e-mail:

Mot de passe:

Rester connecté

Connexion

Vous avez oublié votre mot de passe ou changé d'adresse e-mail? [Cliquez ici](#) pour récupérer l'accès à votre compte.

Inscription

Vous n'avez pas encore de compte et souhaitez inscrire votre enfant à l'école?

Créer un compte

Je clique sur
**Créer un
 compte**



École française Alejo-Carpentier

Création de votre compte

Avant de créer votre compte, merci de bien vouloir cliquer sur la case correspondant à votre situation:

- Votre famille a déjà un ou plusieurs élèves **actuellement scolarisés** ou en cours d'inscription dans l'établissement
- Votre famille a eu **dans le passé** un ou plusieurs élèves scolarisés ou en cours d'inscription dans l'établissement
- Votre famille n'a jamais eu **aucun élève scolarisé** ou en cours d'inscription dans l'établissement

Je choisis
 la situation
 qui me
 correspond

« Retour à la page précédente »

...et renseignez les informations demandées :

Créez votre compte pour 1 ou 2 responsables.

Créer un compte Eduka Suite » Page d'accueil

Merçi de remplir le formulaire ci-dessous afin d'initialiser l'accès au système pour deux personnes qui seront enregistrées comme responsables légaux de l'élève (ou des élèves) que vous souhaitez inscrire. Pour le cas où vous souhaitez inscrire plusieurs élèves ayant des responsables légaux différents, une option sera proposée sur le formulaire d'inscription élève. Enfin, dans le cas d'une famille monoparentale, merci de ne pas saisir d'information dans la partie de droite.

Accès responsable 1

Adresse e-mail:

Nom de famille:

Prénom:

Mot de passe:

Répétez le mot de passe:

Accès responsable 2

Adresse e-mail:

Nom de famille:

Prénom:

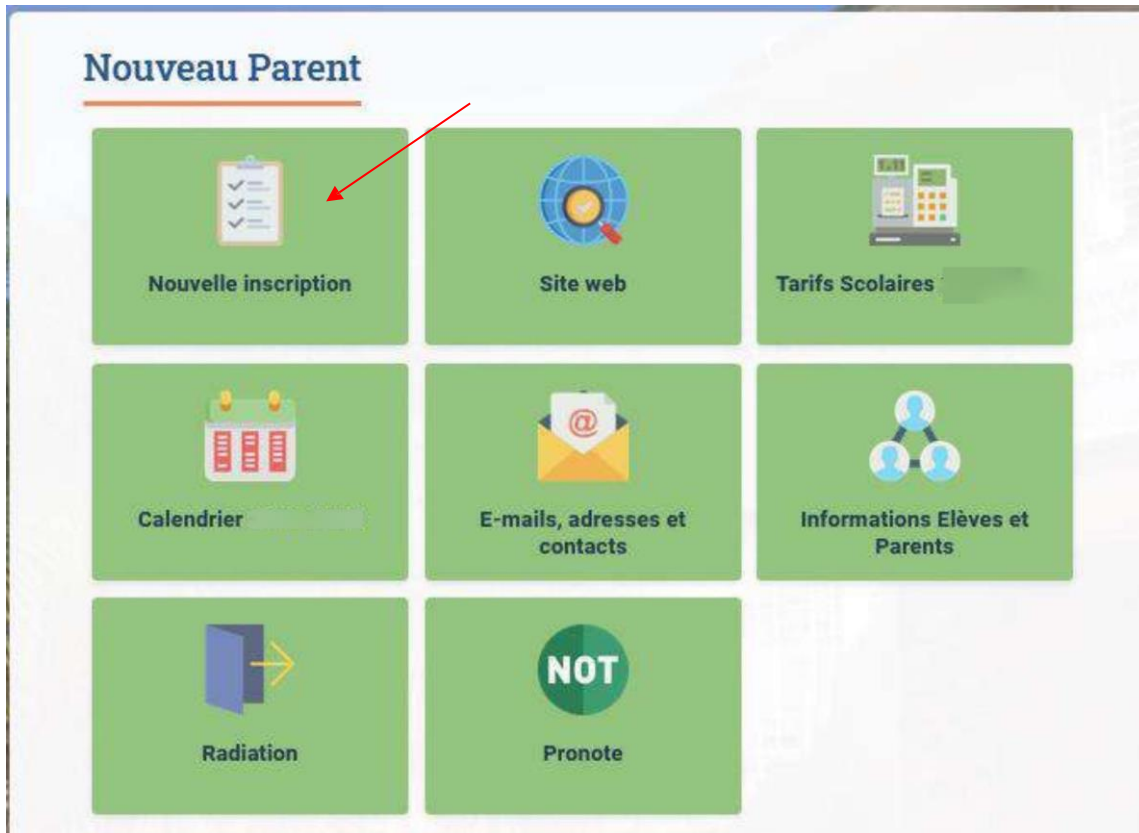
Mot de passe:

Répétez le mot de passe:

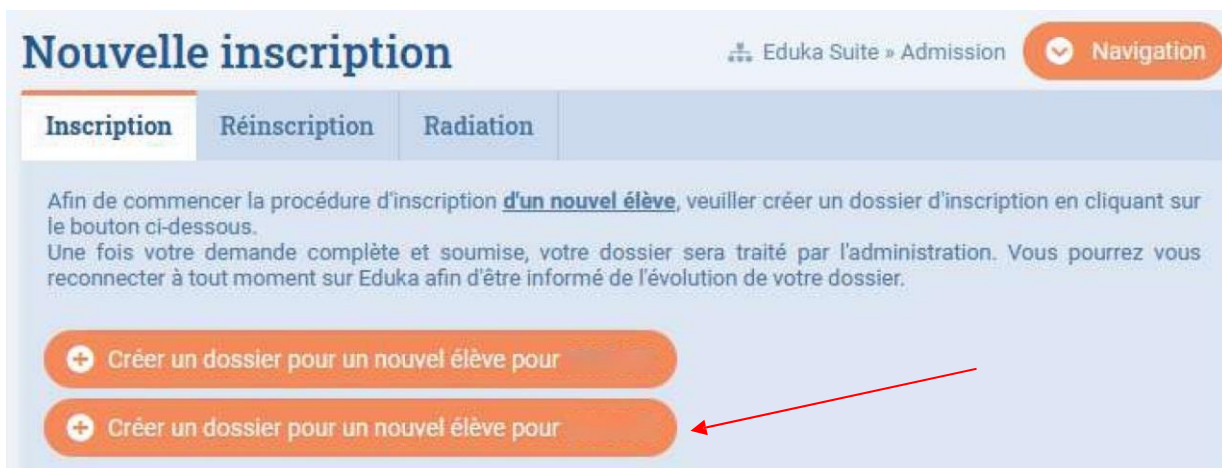
Valider la création du compte 

Un courriel vous sera envoyé pour activer votre compte.

Sélectionner le bouton « Nouvelle inscription » :



Sélectionner « Créer un nouveau dossier pour 2024-2025 » ...



Compléter les informations demandées :

Créer un dossier pour un nouvel élève pour XXXXXXXXXX X

i Début d'année scolaire: XXXXXXXXXX

Nouvel élève à inscrire

Nom de famille:

Prénom:

Date de naissance:

OK Annuler

En tout premier lieu, prendre connaissance des « Tarifs » :

Nouveau Parent

 Nouvelle inscription	 Site web	 Tarifs Scolaires →
 Calendrier	 E-mails, adresses et contacts	 Informations Elèves et Parents
 Radiation	 Pronote	

Sélectionner la demande d'inscription à remplir :

Dupont LOIC Etat du dossier: **En cours**

 Demande d'inscription En attente de soumission →	 Validation paiement En attente de paiement
--	---



Enfin, remplir la demande d'inscription :

LOIC Dupont Inscription

Eduka Suite » Admission » Dupont LOIC

Bienvenue sur le formulaire d'inscription. Merci de saisir l'ensemble des informations demandées sur chacun des onglets. **A COMPLÉTER: 30**

Vous pouvez à tout moment enregistrer les informations déjà saisies pour continuer ou terminer plus tard. Une fois toutes les informations fournies, veuillez valider le formulaire afin d'en notifier l'établissement.

Envoyer le dossier d'inscription

Elève **À REMPLIR** **Responsables** **À REMPLIR** **Scolarité** **À REMPLIR** **Finance** **À REMPLIR**

Règlement Financier **À REMPLIR** **Famille** **OK** **Santé** **OK** **Règlement Intérieur** **OK** **Justificatifs** **À REMPLIR**

Les champs marqués d'un trait rouge sont obligatoires. Le bouton **Envoyer le dossier** apparaîtra lorsque toutes les données seront saisies.

État civil de l'élève

Nom de famille

Prénom

Date de naissance

Ville de naissance

Pays de naissance

Nationalité 1

Nationalité 2

Sexe Garçon Fille

Langues

Langue maternelle 1

Langue maternelle 2

Langue parlée 1

Langue parlée 2

Langue parlée 3

Droits à l'image

Dans le cadre du développement de projets pédagogiques divers, l'établissement peut être amené à utiliser, occasionnellement, sur les différents types de supports : des photos prises lors d'activités scolaires, des enregistrements audio et vidéo faits en classe ou à l'occasion de sorties pédagogiques, des productions d'élèves, entre autres.

Ainsi, nous sollicitons votre autorisation pour la publication des photos et/ou vidéos de votre enfant dans le journal scolaire, sur le site web de l'établissement, le site web de l'ambassade de France et le site web de l'AEFE (Agence d'Enseignement Français à l'Etranger).

J'autorise ces utilisations Oui Non

Passeport/Carte d'identité et Visa

Merci de donner les informations passeports dans l'ordre des nationalités indiquées dans l'état civil de l'élève

Nationalité 1

N° de passeport
Passeport ou carte d'identité

Expiration passeport

Nationalité 2



Les documents doivent être téléchargés depuis l'onglet « Justificatifs » :

Pour ajouter un document, cliquer sur « Modifier » :

LOIC Dupont

Inscription Eduka Suite » Admission » Dupont LOIC

Bienvenue sur le formulaire d'inscription. Merci de saisir l'ensemble des informations demandées sur chacun des onglets. **A COMPLÉTER: 30**

Vous pouvez à tout moment enregistrer les informations déjà saisies pour continuer ou terminer plus tard. Une fois toutes les informations fournies, veuillez valider le formulaire afin d'en notifier l'établissement.

Envoyer le dossier d'inscription

Elève À REMPLIR	Responsables À REMPLIR	Scolarité À REMPLIR	Finance À REMPLIR	
Règlement Financier À REMPLIR	Famille OK	Santé OK	Règlement Intérieur OK	Justificatifs À REMPLIR

Justificatifs demandés pour Dupont LOIC

Justificatifs fournis: 0/5

- × Passeport de l'élève. Ce justificatif doit obligatoirement être fourni**
Copy of the passport
 Aucun fichier
- × Certificats de vaccination (et carnet de santé) de l'élève**
Ce document est obligatoire pour l'inscription mais peut être fourni à la rentrée.
 Aucun fichier
- × Reçu paiement frais de 1ère inscription**
 Aucun fichier
- × Certificat médical en cas d'allergie ou d'asthme**
Certificat Médical précisant le protocole à suivre pour les infirmières de l'établissement UNIQUEMENT POUR L'ENFANT PRESENTANT EN CAS D'ALLERGIE OU D'ASTHME.
Ce document est obligatoire pour l'inscription mais peut être fourni à la rentrée.
 Aucun fichier

Cliquer sur « Ajouter un fichier » :

 Attention aux formats des fichiers acceptés



Vos documents justificatifs ✕

Passeport de l'élève - Dupont LOIC  **FORMATS DE FICHIERS ACCEPTÉS**

Voici la liste des fichiers disponibles pour ce document. Pour consulter un fichier, cliquez sur son nom.

zip, pdf, docx, doc, jpg, jpeg, png, rar, 7z, xls, xlsx, ppt, pptx, gz, tar

+ Ajouter un fichier 

Fermer

Une fois téléchargé, cliquer sur « Fermer »



Vos documents justificatifs ✕

Passeport de l'élève - Dupont LOIC **FORMATS DE FICHIERS ACCEPTÉS**

Voici la liste des fichiers disponibles pour ce document. Pour consulter un fichier, cliquez sur son nom.

 **Passeport LOIC Dupont.pdf** **RENOMMER** **SUPPRIMER**
25.08 KB, mis en ligne le 18/03/2022

+ Ajouter un fichier

Fermer 

Le fichier est correctement téléchargé :



Elève **À REMPLIR** Responsables **À REMPLIR** Scolarité **À REMPLIR** Finance **À REMPLIR**

Règlement Financier **À REMPLIR** Famille **OK** Santé **OK** Règlement Intérieur **OK** Justificatifs **OK**

Justificatifs demandés pour Dupont LOIC **Justificatifs fournis: 1/5**

✓ Passeport de l'élève. 
Copy of the passport

Modifier **PASSEPORT LOIC DUPONT.PDF**

Répéter le même procédé pour l'ensemble des documents à fournir.

Les justificatifs à fournir (selon les cas) doivent être scannés et joints à la demande d'inscription.

Ils peuvent également être photographiés (dans le cas où vous ne seriez pas en possession d'un scanner) pour autant que la qualité de la photo soit bonne et le texte lisible.

Suivez toutes les étapes pour l'inscription de votre enfant

Remplissez tous les onglets. Pour envoyer le formulaire d'inscription, remplissez tous les onglets et champs et enregistrez.



Les données « Responsables » sont enregistrées par famille, vous n'aurez pas à les compléter à nouveau pour chaque enfant.

Une fois que chaque onglet est rempli, un petit signe vert apparaîtra.



IMPORTANT – REPEREZ BIEN LES ICÔNES & COMPLETEZ LES CHAMPS OBLIGATOIRES

À REMPLIR Lorsque vous voyez le signe dans les onglets, cela signifie que toutes les informations n'ont pas été fournies.

OK Lorsque vous voyez le signe dans les onglets, cela signifie que toutes les informations ont été fournies

Les champs marqués par une ligne rouge sont obligatoires

Nom de famille

LOIC

Prénom

Dupont

Lorsque toutes les informations ont été données, vous pouvez

« Envoyer le dossier d'inscription »

LOIC Dupont Inscription

Bienvenue sur le formulaire d'inscription. Merci de saisir l'ensemble des informations demandées sur chacun des onglets. Vous pouvez à tout moment enregistrer les informations déjà saisies pour continuer ou terminer plus tard. Une fois toutes les informations fournies, veuillez valider le formulaire afin d'en notifier l'établissement.

Nous vous remercions d'avoir complété les informations demandées. Vous pouvez maintenant cliquer sur le bouton suivant pour soumettre votre dossier.
Attention: une fois soumis, vous ne pourrez plus modifier le dossier.

Envoyer le dossier d'inscription

Elève Responsables Scolarité Finance Règlement Financier Famille Santé Règlement Intérieur Justificatifs

Envoi du dossier

Nous vous rappelons que ce dossier d'inscription n'est pas définitif et que votre demande d'admission sera étudiée et confirmée par nos services.

Par la présente demande d'inscription,

- nous certifions l'exactitude des informations données
- et reconnaissons avoir été informés du fait que toute demande d'inscription emporte pleine et entière adhésion aux conditions financières de l'établissement et aux tarifs en vigueur pour l'année concernée.

Nouvelle inscription Eduka Suite » Admission Navigation

Inscription Réinscription Radiation

Afin de commencer la procédure d'inscription d'un **nouvel élève**, veuillez créer un dossier d'inscription en cliquant sur le bouton ci-dessous. Une fois votre demande complète et soumise, votre dossier sera traité par l'administration. Vous pourrez vous reconnecter à tout moment sur Eduka afin d'être informé de l'évolution de votre dossier.

Dupont LOIC Etat du dossier: En cours

Répéter la procédure pour chaque enfant à inscrire.